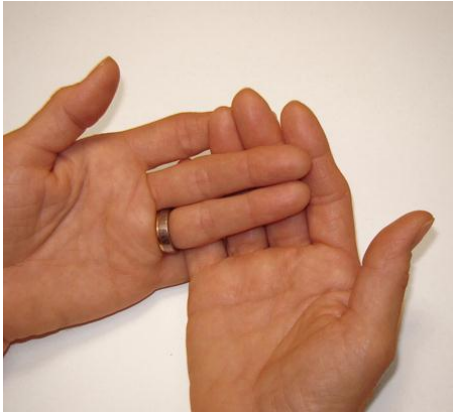




Kapillär blodprovstagning



Välj punktionsställe, värm kalla händer.



Desinfektera och lufttorka dina händer.



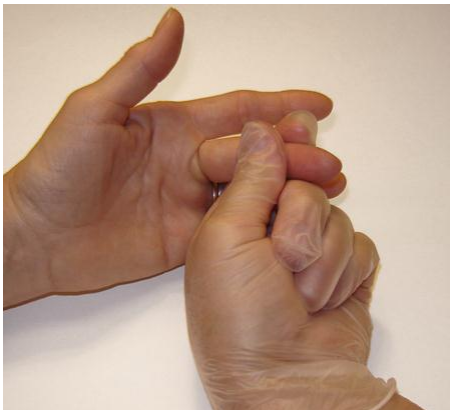
Ta på dig handskar.



Vårdhandboken



Tvätta alltid vid glukosprov, följ lokala anvisningar angående desinfektion.



Vänd handflatan uppåt, håll runt fingrets yttre led.



Stick vid sidan av fingerblomman.



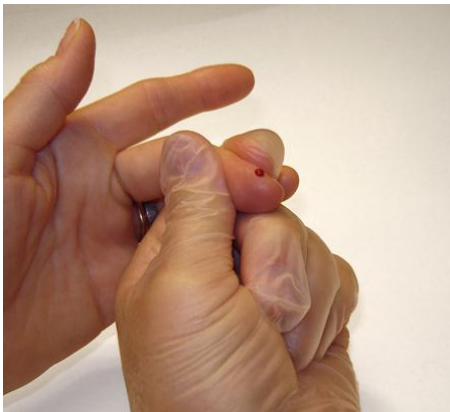
Släpp greppets tryck direkt efter sticket. Tryck därefter med ett nytt lätt tryck.



Vårdhandboken




Torka bort minst en droppe blod med en tork.



Tryck och släpp efter, upprepa tills du fått fram tillräcklig mängd blod.



Fyll din teststicka, kuvett eller kapillär med blod.



Efter provtagningen kan en tork hållas mot fingret tills det slutar blöda.



Vårdhandboken



Ta av dig handskarna.



Desinfektera och lufttorka dina händer.